





Žehlička na vlasy Kiepe Chic Seduction - bílá 8179



Napětí: 120 - 230 V
Frekvence: 50 - 60 Hz
Příkon: 38 W
Hmotnost: 300 g
Délka kabelu: 2,25 m
Rozměr žehlicích ploch: 10 x 2,8 cm
Nastavení teploty: od 90 do 230 °C po 10°

Použití:

Zapojte kabel do zásuvky, je nutné při prvním použití pro zásuvku 220V odstranit redukci (vysunutím redukční vidlice pro 110 V). Přidržte tlačítko ON/OFF  po dobu cca 1-2 sec, ozve se zvukový signál a žehlička se začne nahřívat, je stále uzamčena, na displeji svítí symbol . Upravit teplotu lze následným stlačením tlačítka ON/OFF  a na displeji se objeví symbol odemčené žehličky , lze upravit teplotu dotykem na symboly (+) a (-). Žehlička se následně opět uzamče



Jemné, porézní, chemicky ošetřené vlasy 80°C – 180°C

Normální vlasy 180°C – 200°C

Pevné, husté, vlnité vlasy 200°C – 240°C

Přístroj použijte vždy na suché vlasy.

Začněte na nízké teplotě a zvyšujte ji podle potřeby. Při žehlení postupujte od hlavy ke konečkům. Šířka upravovaného pramene vlasu by neměla překročit 4 cm.

Pro vypnutí držte opět krátce tlačítko ON/OFF . Tímto zamezíte chybnému zapnutí nebo vypnutí žehličky. Pokud se žehlička nepoužije po dobu 10 min (nastaveno od výrobce) automaticky se přepne do „spícího“ modu. Pro restart nebo ukončení stačí zmáčknout tlačítko ON/OFF .

Programy:

Stlačením tlačítka ON/OFF  odemčete žehličku, postupným dotykem na symbol “M” lze upravit program:


Program 1 – úprava zvuku “” – dotykem “+” a “-“ lze nastavit různé melodie

Program 2 – vypnutí zvuku   - dotykem “+” vypnete zvuk a “-“ zapnete zvuk

Program 3 – vibrace - dotykem “+” zapnete zvuk a “-“ vypnete zvuk

Program 4 – výměna jednotky Celsius – Farenheit  - dotykem “+” pro Farenheit a “-“ pro Celsius

Program 5 – doba vypnutí (od výrobce nastaveno 30 min) - dotykem “+” a “-“ lze nastavit dobu vypnutí v rozmezí 2-60 min

Program 6 – Auto sleep (od výrobce nastaveno 10 min) - dotykem “+” a “-“ lze upravit dobu 1-20 min, objeví se ikona 

Program 7 – úprava jazyku – angličtina, španělština a italština

Bezpečnostní instrukce:

Přístroj nesmí přijít do styku s vodou * V případě s kontaktu s vodou elektrický přístroj nevytahujte, ale ihned jej vypněte ze zásuvky *Nepoužívejte přístroj v blízkosti vany, sprchového koutu nebo tekoucí vody * Po použití okamžitě vyjměte kabel ze zásuvky*Elektrické přístroje jsou pod napětím i v době kdy, jsou vypnuté* Nepoužívat jestliže je přístroj nebo kabel poškozen*Uchovávejte v suchu, dbejte, aby přístroj neupadl* Před uskladněním nechte přístroj vychladnout*Neomotávejte přívodní kabel kolem přístroje*Přístroj nečistěte pod tekoucí vodou, očištěte požadovanou plochu suchým nebo navlhčeným hadříkem*Nepokládejte kabel na horký povrch*Nepoužívejte v prostředí, kde jsou používány aerosolové přípravky*Nedotýkat se přístroje mokřými částmi těla*Uchovávejte mimo dosah dětí.

Žehlička na vlasy Kiepe Chic Seduction - biela 8179



Napätie: 120 - 230 V

Frekvencia: 50 - 60 Hz

Príkon: 38 W



Hmotnosť: 300 g



Dĺžka kábla: 2,25 m

Rozmer žehliacich plôch: 10 x 2,8 cm

Nastaviteľná teplota: od 90 do 230 °C po 10°

Použitie:

Zapojte kábel do zásuvky, je nutné pri prvom použití pre zásuvku 220V odstrániť redukciu (vysunutím redukčné vidlice pre 110 V). Podržte tlačidlo ON / OFF  po dobu cca 1-2 sec, ozve sa zvukový signal a žehlička sa začne nahrievať, je stále uzamknutá, svieti symbol . Upraviť teplotu možné následne stlačením

tlačidla ON/OFF  a na displeji sa objaví symbol odomknutej žehličky , teplotu lze upraviť teplotu dotykem na symboly (+) a (-). Žehlička sa následne opäť uzamkne .


Jemné, porézne, chemicky ošetrované vlasy 80 ° C - 180 ° C

Normálne vlasy 180 ° C - 200 ° C

Pevné, husté, vlnité vlasy 200 ° C - 240 ° C

Prístroj použite vždy na suché vlasy.

Začnite na nízkej teplote a zvyšuje ju podľa potreby. Pri žehlení postupujte od hlavy ku končekom. Šírka upravovaného prameňa vlasu by nemala prekročiť 4 cm.

Pre vypnutie držte opäť krátko tlačidlo ON / OFF  . Týmto zamedzíte chybnému zapnutie alebo vypnutie žehličky.

Ak sa žehlička nepoužije po dobu 10 min (nastaveno výrobcom) automaticky sa prepne do "spiaceho" modu.

Pre reštart alebo ukončenie stačí stlačiť tlačidlo ON / OFF .

Programy:

Stlačením tlačítka ON/OFF  odomknite žehličku, postupným dotykem na symbol "M" lze upraviť program:


Program 1 – úprava zvuku  – dotykem "+" a "-" lze nastaviť rozné melodie

Program 2 – vypnutie zvuku   - dotykem "+" vypnete zvuk a "-" zapnete zvuk

Program 3 – vibrácia - dotykem "+" zapnete zvuk a "-" vypnete zvuk

Program 4 – výmena jednotky Celsius – Farenheit  - dotykem "+" pre Farenheit a "-" pre Celsius

Program 5 – doba vypnutia (od výrobcu nastaveno 30 min) - dotykem "+" a "-" lze nastaviť dobu vypnutia v rozmedzí 2-60 min

Program 6 – Auto sleep (od výrobcu nastaveno 10 min)) - dotykem "+" a "-" lze upraviť dobu 1-20 min, objaví se ikona 

Program 7 – úprava jazyka – angličtina, španělština a italština

Bezpečnostné inštrukcie:

Prístroj nesmie prísť do styku s vodou*V prípade s kontaktu s vodou elektrický prístroj nevyťahujte, ale ihneď ho vypnite zo zásuvky*Nepoužívajte prístroj v blízkosti vane, sprchového kúta alebo tečúcej vody. Po použití okamžite vyberte kábel zo zásuvky*Elektrické prístroje sú pod napätím aj v dobe keď, sú vypnuté*Nepoužívať ak je prístroj alebo kábel poškodený*Uchovávajte v suchu, dbajte, aby prístroj nespadol*Pred uskladnením nechajte prístroj vychladnúť*Neomotávajte prívodný kábel okolo prístroja*Prístroj nečistite pod tečúcou vodou, očistite požadovanú plochu suchou alebo navlhčenou handričkou*Nekladte kábel na horúci povrch*Nepoužívajte v prostredí, kde sú používané aerosólové prípravky*Nedotýkať sa prístroja mokrými častí tela*Uchovávajte mimo dosahu detí