

CERALI MINI
MINI HAIR STRAIGHTENER BRUSH
MINI-BROSSE LISSANTE

USER MANUAL

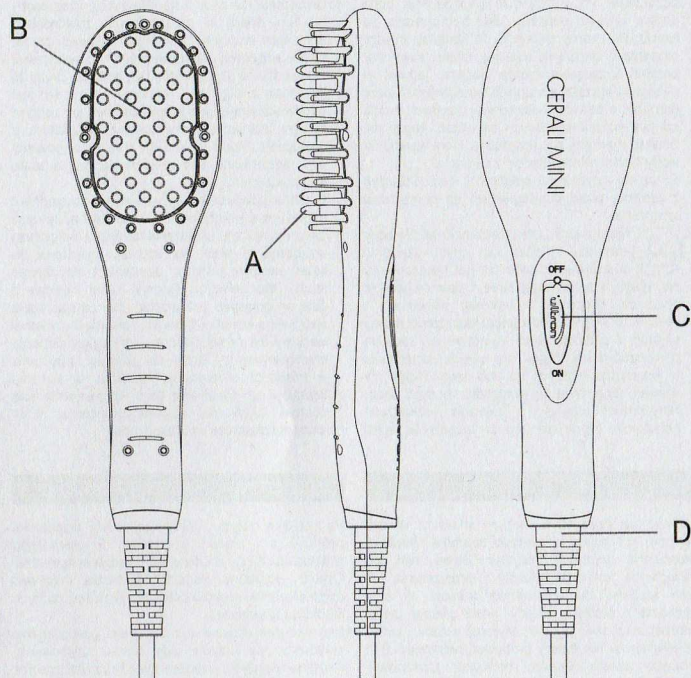
The logo for the brand 'ultron' features the word 'ultron' in a lowercase, sans-serif font. A thick, black, curved line arches over the letters 'l', 't', and 'r', starting from the top of the 'l' and ending at the top of the 'r'.

ultron

CERALI MINI


MINIATURNÍ HORKÝ KARTÁČ

Gratulujeme vám a děkujeme, že jste si vybrali miniaturní kartáčovou žehličku vlasů Ultron Cerali Mini. Před použitím tohoto výrobku si pozorně přečtěte následující pokyny a uschovejte je pro budoucí použití.



- A. Tepluvzdorné masážní hroty ze silikonové pryže
 B. Rychlé ohřátí: konstantní teplota 180° C
 C. Posuvný vypínač s červenou kontrolkou
 D. 2 m kabel

1 | DŮLEŽITÁ UPOZORNĚNÍ

- Před použitím spotřebiče si přečtěte všechny pokyny! Spotřebič používejte jen na rovnání vlasů. Aby se vlasy nemohly poškodit, ujistěte se, že v nich nezůstaly žádné zbytky chemikálií po trvalé ondulaci nebo barvení. Spotřebič připojujte pouze ke střídavému napětí. Věnujte pozornost jmenovitému napětí. Zacházejte opatrně! Nebezpečí popálen! Topné destičky a spotřebič budou během používání a bezprostředně po něm horké. Nikdy nepřipusťte, aby se topné prvky dostaly do styku s pokožkou, kšticí nebo očima! Nikdy se nedotýkejte zahřátého spotřebiče bez zvláštních tepelné izolačních pomůcek. Topné prvky vždy udržujte mimo dosah povrchů citlivých na teplo. Nikdy se nedotýkejte elektrického spotřebiče, který spadl do vody. Okamžitě odpojte od sítě.
- Okamžitě odpojte od sítě. Před čistěním spotřebič odpojte od sítě.
-  Nikdy nedovolte, aby se spotřebič dostal do styku s vodou nebo jinými tekutinami. Zapnutý i vypnutý spotřebič nenechávejte v dosahu van, sprch, míst s vysokou vlhkostí a nádob naplněných vodou! Spotřebič používejte a uchovávejte jen v suchých místnostech. Spotřebič nikdy nepoužívejte s mokřima rukama nebo nohama. Spotřebič nikdy nepoužívejte, když jste bosí. Je-li spotřebič vadný, ihned jej odpojte od elektrické sítě. Spotřebič nikdy nepoužívejte, je-li jeho kabel poškozený. Podobně spotřebič nepoužívejte, pokud nefunguje správně, je

2 | POKYNY

Před použitím udržujte své vlasy čisté a suché. Zasuňte zástrčku do zásuvky. Zapněte kartáč. Během používání musíte jen jednou rukou vytáhnout konečky vlasů a učešat je touto miniaturní kartáčovou žehličkou. Pokud chcete, aby vaše rovné vlasy déle vydržely, můžete použít vlasové stylingové prostředky a zmkčovače. Nepokoušejte se rovat příliš silné prameny vlasů, protože rovnání příliš mnoha vlasů najednou zpomalí tahy kartáčem a znemožní dosažení požadovaného účinku. Po použití vypněte.

poškozen nebo spadl do vody. V těchto případech zašlete spotřebič našemu servisnímu středisku ke kontrole a opravě. Elektrická zařízení smí opravovat pouze odborníci náležitě vyškolení v zacházení s elektrickými prostředky.

- Tento spotřebič není vhodný k použití osobami (včetně dětí) s fyzickým, smyslovým nebo psychickým hendikepem nebo osobami, které nemají příslušné zkušenosti nebo znalosti používání takového spotřebiče, pokud nebudou pod dohledem nebo po instrukcích zaměřené na používání spotřebiče od osoby, která zodpovídá za jejich bezpečnost. Děti mladší 14 let musí být pod dozorem, aby bylo zajištěno, že si s spotřebičem nebudou hrát.
- Spotřebič používejte jen ke správnému účelu a tak, jak je popsáno v návodu k obsluze. Při odpojování spotřebiče od elektrické sítě, nikdy netahajte za napájecí kabel nebo samotný spotřebič. Při přenášení spotřebiče nedržte za napájecí kabel a tento kabel nepoužívejte jako držadlo. Napájecí kabel udržujte mimo dosah horkých povrchů. Napájecí kabel nenavíjejte kolem přístroje. Před uložením se ujistěte, že napájecí kabel není zkrácený nebo přehnutý. Spotřebič nikdy nepoužívejte na místech, kde se používají (rozprašují) spreje nebo kde se uvolňuje kyslík. Abyste zabránili úrazu, spotřebič nikdy nepoužívejte, pokud jsou poškozeny topné prvky.

3 | ÚDRŽBA, ČIŠTĚNÍ A LIKVIDACE

Po každém použití spotřebič vypněte, odpojte od elektrické sítě a nechte úplně vychladnout. Spotřebič nesmíte nikdy ponořit do vody. Spotřebič očistěte vlhkým hadříkem a měkkým hadříkem je osušte. Nepoužívejte žádné čisticí prostředky.

Tento výrobek na konci životnosti nevyhoďte do domovního odpadu. Nepoužitelný spotřebič odstraňte v souladu s právními předpisy země, v níž byl zakoupen.

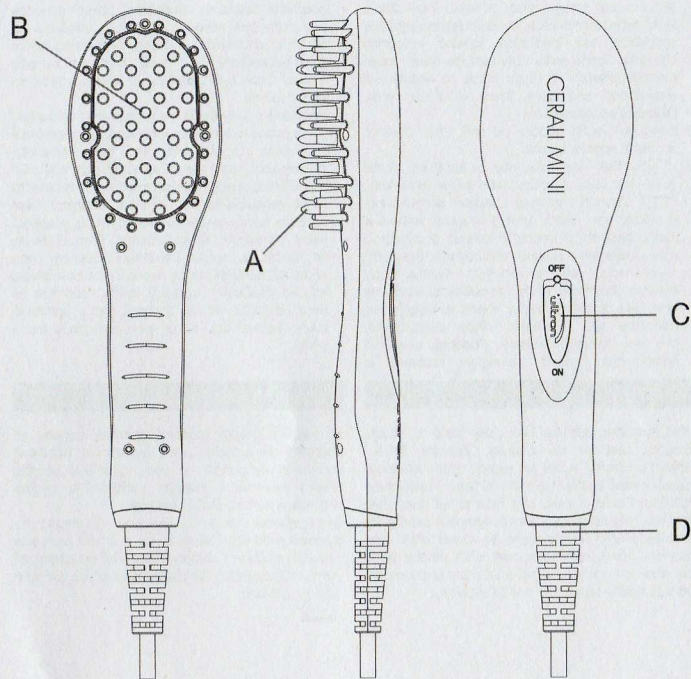


Odevzdejte k likvidaci na příslušných sběrných místech.

CERALI MINI


MALÁ VYHRIEVANÁ KEFA

Gratulujeme a ďakujeme vám za kúpu Ultron Cerali Mini, malej kefy na vyrovnávanie vlasov. Pred použitím tohto výrobku si starostlivo prečítajte nasledujúce pokyny a odložte si ich pre ďalšie použitie.



- A. Masírovanie teplotodolnými hrotmi zo silikónovej gumy
 B. Rýchle zahriatie na stálu teplotu 180° C
 C. Posuvný prepínač zapnutia a vypnutia - s červeným LED svetlom
 D. 2-metrový kábel

1 | DÔLEŽITÉ UPOZORNENIA

1. Pred použitím spotrebiča si prečítajte všetky pokyny! Spotrebič používajte iba na vyrovnávanie vlasov. Aby nedošlo k poškodeniu vlasov, dbajte na to, aby vo vlasoch neboli prítomné zvyšky chemikálií po trvalej ondulácii alebo farbení. Spotrebič pripájajte len do siete striedavého napätia. Všímajte si menovité napätie. Zo spotrebičom zaobchádzajte opatrne! Nebezpečenstvo popálenín! Vyhrievacie plochy a spotrebič budú pri použití a bezprostredne po ňom horúce. Nedopustíte, aby vyhrievacie časti prišli do kontaktu s kožou, pokožkou na hlave alebo očami! Nedotýkajte sa horúceho prístroja inak ako prostredníctvom tepelne izolovaných miest. Vyhrievacie časti vždy uchovávajte mimo tepelne citlivých povrchov. Nikdy sa nedotýkajte elektrického spotrebiča, ktorý spadol do vody. Okamžite ho odpojte zo siete.
2. Po použití prístroj ihneď odpojte zo siete. Pri čistení spotrebič odpojte od elektrickej siete.
3.  Nedopustíte, aby spotrebič prišiel do kontaktu s vodou či inými tekutinami. Pri zapínaní alebo vypínaní udržiavajte spotrebič mimo vaní, sprch, vlhkých priestorov a nádob naplnených vodou. Spotrebič používajte a skladujte len v suchých miestnostiach. Spotrebič nikdy nepoužívajte s mokrymi rukami alebo nohami. Spotrebič nikdy nepoužívajte, ak ste bosí. Ak je zariadenie chybné, ihneď ho odpojte zo siete. Nikdy nepoužívajte spotrebič, ak je napájací kábel napätia poškodený. Rovnako nepoužívajte spotrebič, ak

nefunguje správne, ak je poškodený alebo ak spadol do vody. V týchto prípadoch spotrebič odložte do nášho servisného strediska na kontrolu a opravu. Elektrické vybavenie môžu opravovať len odborníci, ktorí sú špeciálne školený na manipuláciu s elektrotechnickými prístrojmi.


4. Tento spotrebič nie je vhodný na používanie osobami (vrátane detí) s telesným, zmyslovým alebo duševným postihnutím alebo osobami, ktoré nemajú potrebnú skúsenosť či vedomosť o používaní takéhoto spotrebiča, ak nekonnajú pod dozorom osoby, ktorá je zodpovedná za ich bezpečie, alebo od tejto osoby nedostali pokyny o vhodnosti použitia tohto spotrebiča. Deti mladšie ako 14 rokov musia byť pri používaní spotrebiča pod dozorom, ktorý zabezpečí, aby sa so spotrebičom nehrali.
5. Spotrebič používajte len správnym spôsobom tak, ako je to opísané v prevádzkových pokynoch. Pri odpojení spotrebiča zo siete nikdy neťahajte napájací kábel alebo samotný spotrebič. Pri prenášaní spotrebiča ho nedržte za napájací kábel a kábel nepoužívajte ako držadlo. Napájací kábel udržiavajte mimo horúcich povrchov. Nenavijajte napájací kábel okolo spotrebiča. Uistite sa, že pri skladovaní nie je sieťový kábel skrútený alebo zauzlený. Nikdy nepoužívajte spotrebič tam, kde sa používajú produkty aerosólov (sprej) alebo tam, kde sa uvoľňuje kyslík. Aby ste predišli zraneniam, nepoužívajte zariadenie pri poškodení vyhrievacích častí.

2 | POKYNY

Udržujte vlasy čisté a suché pred použitím. Zasuňte zástrčku do zásuvky. Zapnite kefu. Počas používania si fahajte konce vlasov jednou rukou a češte ich malou kefou na vyrovnávanie vlasov. Ak chcete, aby vám rovné vlasy vydržali dlhšie, môžete na vlasy aplikovať styling krémy a zmäčkovadlá. Nesnažte sa narovnať pramene vlasov, ktoré sú príliš silné, pretože vyrovnávanie priveľkej časti vlasov naraz spôsobí spomalenie česania kefou, a nedosiahnete tak požadovaný efekt. Po použití vypnite.

3 | ÚDRŽBA, ČISTENIE A LIKVIDÁCIA

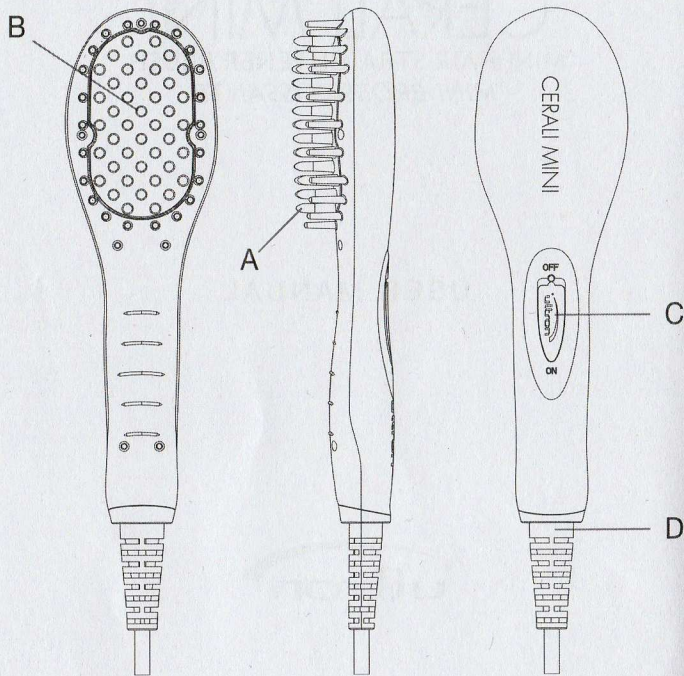
Po každom použití zariadenie vypnite, odpojte ho a nechajte ho úplne vychladnúť. Spotrebič nikdy nenamáčajte. Spotrebič čistite vlhkou handričkou a na vysušenie použite mäkkú handričku. Nepoužívajte žiadne čistiace prostriedky. Prosím, na konci doby použiteľnosti spotrebiča ho nevyhadzujte do domového odpadu. Nepoužiteľný prístroj zlikvidujte v súlade s právnymi predpismi krajiny, v ktorej bol spotrebič zakúpený.

 Likvidáciu realizujte prostredníctvom príslušného zberného strediska.

CERALI MINI


MINI HAIR STRAIGHTENER BRUSH

Congratulations and thank you for choosing Ultron Cerali Mini, the mini hair straightener brush. Before using this product, please read the following instructions carefully and keep them for future reference.



- A. Massaging heatproof silicone rubber tips
 B. Fast heat up time : constant 180°C (350°F)
 C. Slide switch on-off control - on with red LED
 D. 2 m cord

1 | AVERTISSEMENTS IMPORTANTS

1. Read all the instructions before using the appliance! Only use the appliance to straighten hair. In order to prevent damage to the hair, ensure that there are no chemical residues in the hair after perming or coloring. Only connect the appliance to an alternating voltage. Note the rated voltage. Handle with care! Risk of burns! The heating plates and the appliance will be hot both during and directly after use. Never allow the heating elements to come into contact with the skin, scalp or eyes! Do not touch the heated device except on the special thermal insulations. Always keep the heating elements away from heat-sensitive surfaces. Never touch electrical appliance that has fallen into water. Disconnect from the mains immediately.
2. Immediately disconnect from the mains after use. Disconnect from the mains before cleaning the appliance
3.  Never allow the appliance to come into contact with water or other liquids. When switched either on or off, keep the appliance away from bathtubs, showers, areas of high humidity and water-filled containers! Only use and store the appliance in dry rooms. Never use the appliance with wet hands or feet. Never use the appliance when barefoot. If the appliance is defective, disconnect from the mains immediately. Never use the appliance if the mains cable is damaged. Similarly, do not use the appliance if it

is not functioning correctly, if it is damaged or has fallen into water. In these cases, send the appliance to our Service Center for inspection and repair. Only specialists properly trained in the handling of electrotechnical devices may repair electrical equipment.

4. This appliance is not suitable for use by people (including children) with physical, sensory or mental disabilities or who do not have the relevant experience or knowledge of using such appliance, unless under the supervision of or after having received instruction in the use of the appliance by an individual who is responsible for their safety. Children under the age of 14 should be supervised to ensure they do not play with the appliance.
5. Only use the appliance for the proper use as described in the operating instructions. When disconnecting the appliance from the mains, never pull on the mains cable or on the appliance itself. Do not hold the appliance by the mains cable when carrying it and do not use the cable as a handle. Keep the mains cable away from hot surfaces. Do not wind the mains cable around the appliance. Make sure that the mains cable is not twisted or kinked when stored. Never use the appliance where aerosol (spray) products are being used or where oxygen is released. To prevent injury, never use the appliance if the heating elements are damaged.

2 | INSTRUCTIONS

Keep your hair clean and dry before use. Insert the plug into the socket. Switch on the brush. During use, you only need one hand to pull the hair-ends and comb them with this mini hair straightener brush. If you want to make your straight hair last longer, you could apply hair styling lotions and softeners. Do not try to straighten sections of hair that are too thick, because straightening too much hair at once will slow down the speed at which you pull the brush and you will not achieve the desired effect. Switch off after use.

3 | MAINTENANCE, CLEANING AND DISPOSAL

After each use, switch off the appliance, unplug it and let it cool down fully. Never immerse the appliance in water. Clean the appliance with a damp cloth and use a soft cloth to dry. Do not use any cleaning agents.

Please do not dispose of the product in the household waste at the end of its useful life. Dispose of unusable appliance in accordance with the legal provisions of the country in which the appliance was purchased.



Dispose at appropriate collection points.