

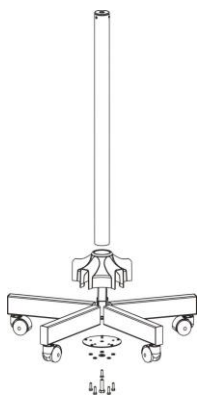
Děkujeme za nákup. Přečtěte si prosím pozorně tyto pokyny před použitím přístroje. Můžete požádat odborníka o radu, abyste se ujistili, že používáte přístroj správně. Neneseme žádnou odpovědnost za případné úrazy, k nimž dochází při použití. Společnost si vyhrazuje právo na změnu detailů z nástrojů bez předchozího upozornění. Pokud jsou v tomto návodu nějaké chyby, prosím neváhejte a pošlete nám informující e-mail, abychom mohli chyby opravit.

#### **VAROVÁNÍ:**

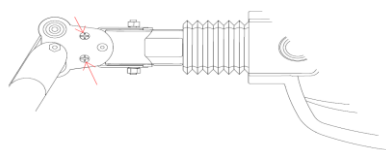
- Nepoužívejte přístroj ve vlhkém prostředí, jako je koupelna, atd. Před zákrokem očistěte povrch kůže.
- Po dokončení operace přístroj vypněte.
- Prosím, natáhněte kabel, pokud nebudete přístroj delší dobu používat. Otřete lampu a kryt a pak umístěte do rohu.
- K odstranění prachu a vyčištění lupy používejte měkký papír. Nepoužívejte jiný textil nebo papír, mohlo by dojít k poškození lupy.
- Pokud nastane jakákoliv chyba nebo závada na přístroji, nepokoušejte se přístroj opravit sami, požádejte nějakou oprávněnou osobu.

#### **MONTÁŽ LAMPY:**

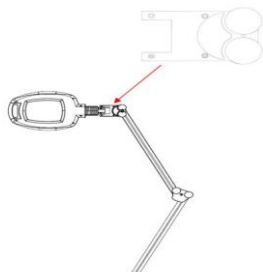
1. Montáž základny podle schématu níže:



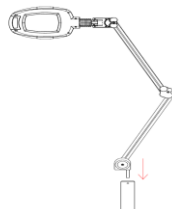
2. Před vložením plastového krytu utáhněte šrouby v závitech, viz schéma níže:



3. Nyní můžete umístit plastové kryty na své místo.



4. Nakonec vložte žárovku do základny



#### **NÁVOD K POUŽITÍ:**

1. Zapněte přístroj do elektrické sítě.
2. Zapněte hlavní vypínač, otočte zvětšovací lampu k povrchu kůže, který chcete zkontrolovat nebo ošetřit.
3. Nastavte lampu, aby bylo dosaženo co nejlepších světelných podmínek.
4. Proveďte požadovaný úkon na pokožce.

#### **ÚDRŽBA:**

Chcete-li vyčistit prach, který se může nahromadit na sklo, použijte speciální měkký hadřík. Pokud by byly použity jiné čisticí prostředky, mohlo by dojít k poškrábání skla.

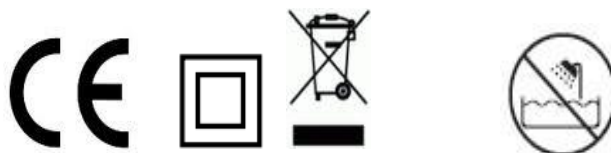
#### **VÝROBCE:**

Hübert & Krieger GmbH  
Werkzeugstraße 14  
58093 Hagen  
Deutschland

#### **DODAVATEL:**

Detail – Hair style s.r.o.  
Třebíčská 1678/60  
594 01 Velké Meziříčí  
+420 566 440 099  
+421 221 201 099

www.svetkadernictvi.cz  
www.svetkadernictva.sk  
www.hairzone.eu



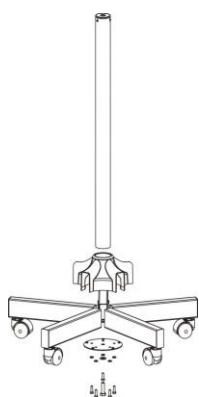
Ďakujeme za nákup. Prečítajte si prosím pozorne tieto pokyny pred použitím prístroja. Môžete požiadať odborníka o radu, aby ste sa uistili, že používate prístroj správne. Nenesieme žiadnu zodpovednosť za prípadné úrazy, ku ktorým dochádza pri použití. Spoločnosť si vyhradzuje právo na zmenu detailov z nástrojov bez predchádzajúceho upozornenia. Pokiaľ sú v tomto návode nejaké chyby, prosím neváhajte a pošlite nám informujúce e-mail, aby sme mohli chyby opraviť.

#### **VAROVANIE:**

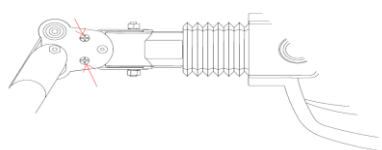
- Nepoužívajte prístroj vo vlhkom prostredí, ako je kúpeľňa, atď. Pred zákrokom očistite povrch kože.
- Po dokončení operácie prístroj vypnite.
- Prosím, natiiahnite kábel, ak sa zariadenie dlhšiu dobu používať. Utrite lampu a kryt a potom umiestnite do rohu.
- Na odstránenie prachu a vyčistenie lupiny používajte mäkký papier. Nepoužívajte iný textil alebo papier, mohlo by dôjsť k poškodeniu lupiny.
- Ak nastane akákoľvek chyba alebo porucha na prístroji, nepokúšajte sa prístroj opraviť sami, požiadajte nejakú oprávnenú osobu.

#### **MONTÁŽ LAMPY:**

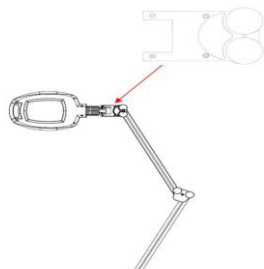
1. Montáž základne podľa schémy nižšie:



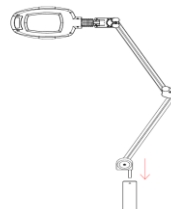
2. Pred vložením plastového krytu utiahnite skrutky v závitoch, pozri schéma nižšie:



3. Teraz môžete umiestniť plastové kryty na svoje miesto.



4. Nakoniec vložte žiarovku do základne



#### **NÁVOD K POUŽITIU:**

1. Zapnite prístroj do elektrickej siete.
2. Zapnite hlavný vypínač, otočte zväčšovaciu lampu k povrchu kože, ktorý chcete skontrolovať alebo ošetriť.
3. Nastavte lampu, aby sa dosiahli čo najlepšie svetelné podmienky.
4. Vykonať požadovaný úkon na pokožke.

#### **ÚDRŽBA:**

Ak chcete vyčistiť prach, ktorý sa môže nahromadiť na sklo, použite špeciálnu mäkkú handričku. Ak by boli použité iné čistiace prostriedky, mohlo by dôjsť k poškriabaniu skla.

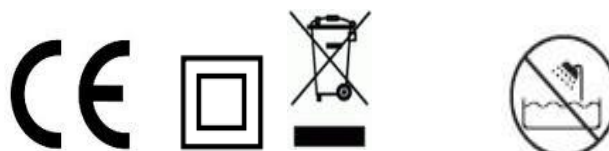
#### **VÝROBCA:**

Hübert & Krieger GmbH  
Werkzeugstraße 14  
58093 Hagen  
Deutschland

#### **DODÁVATEL:**

Detail – Hair style s.r.o.  
Třebíčská 1678/60  
594 01 Velké Meziříčí  
+420 566 440 099  
+421 221 201 099

www.svetkadernictvi.cz  
www.svetkadernictva.sk  
www.hairzone.eu



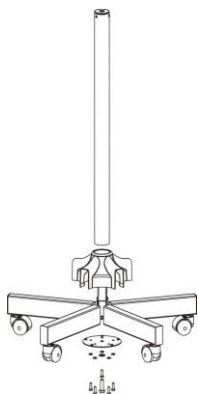
Thank you for your purchase. Please read these instructions carefully before using the appliance. You can ask the specialist for advice to make sure you are using the device correctly. We are not responsible for any accidents that occur during use. The Company reserves the right to change the details of the tools without prior notice. If there are any errors in this manual, please do not hesitate to send us an informing email to correct the errors.

**WARNING:**

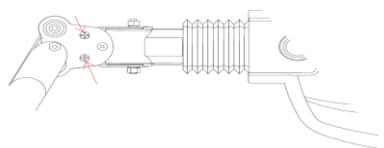
- Do not use the device in a damp environment such as a bathroom, etc. Before cleaning, clean the skin surface.
- Turn the machine off after completing the operation.
- Please pull the cable if you do not use it for a long time. Wipe the lamp and cover, and then place it in a corner.
- Use soft paper to remove dust and clean the magnifying glass. Do not use any other fabric or paper, as this may damage the magnifying glass.
- If there is any error or malfunction on the unit, do not attempt to service yourself, ask an authorized person.

**LAMP INSTALLATION:**

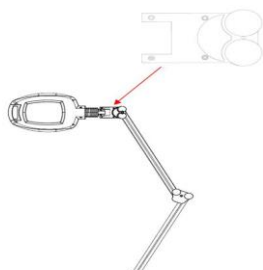
1. Mounting the base according to the diagram below:



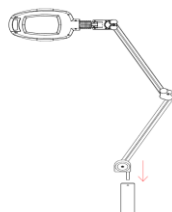
2. Before installing the plastic cover, tighten the screws in the threads, see diagram below:



3. You can now place plastic covers in place.



4. Finally insert the bulb into the base.



**INSTRUCTIONS FOR UUSE:**

1. Turn the appliance on.
2. Turn on the main switch, turn the magnifying lamp to the surface of the skin that you want to check or treat.
3. Set the lamp to achieve the best lighting conditions.
4. Perform the desired action on your skin.

**MAINTENANCE:**

To clean the dust that may accumulate on the glass, use a special soft cloth. If other cleaning agents were used, glass could be scratched.

**PRODUCER:**

Hübert & Krieger GmbH  
Werkzeugstraße 14  
58093 Hagen  
Deutschland

**SUPPLIER:**

Detail – Hair style s.r.o.  
Třebíčská 1678/60  
594 01 Velké Meziříčí  
+420 566 440 099  
+421 221 201 099

www.svetkadernictvi.cz  
www.svetkadernictva.sk  
www.hairzone.eu

